


# คู่มือสำหรับอาจารย์ การจัดการสอนออนไลน์



โรงเรียนสาธิตมหาวิทยาลัยมหาสารคาม (ฝ่ายมัธยม)



# ○ บทนำ



เพื่อให้การจัดการด้านการสอนออนไลน์ของ  
โรงเรียนสาธิตมหาวิทยาลัยมหาสารคาม (ฝ่ายมัธยม)  
เป็นไปทิศทางเดียวกัน ทางฝ่ายสารสนเทศ จึงขอสรุป  
แนวทางปฏิบัติและขอความร่วมมือคณาจารย์ทุกท่านได้  
ร่วมด้วยช่วยกัน สร้างบทเรียนออนไลน์ใช้จัดการเรียน  
ฝักริกฤต covid-19 ไปด้วยกัน





# เราจะทำอะไรบ้าง ?

เรียนรู้ Microsoft Teams

สำรวจความพร้อมนักเรียน

ทำโครงการสอน

ทำ Clip เป็นคาบไป

ติดต่อผู้เรียน

Live สดบ้าง



# กำหนดการของเรา สำหรับครู ม. 6

## HomeRoom

22 พ.ค. 63 เวลา 13.00 น.  
ระยะเวลา 50 นาที

## เปิดเรียนออนไลน์

25 พ.ค. 2563  
ตามตารางเรียน

1

2

3

4

## ตรวจสอบความพร้อม ของ clip สอน

22 พ.ค. 2563

## เปิดเรียนที่โรงเรียน ของเรา

1 ก.ค. 2563

## HomeRoom

27 พ.ค. เวลา 10.00 น. ม.5  
                  เวลา 13.00 น. ม.2  
28 พ.ค. เวลา 10.00 น. ม.3  
                  เวลา 13.00 น. ม.1  
29 พ.ค. เวลา 10.00 น. ม.4  
                  ระยะเวลา 50 นาที

1

2

ตรวจสอบความพร้อม  
ของ clip สอน

27 พ.ค. 2563  
ตามตารางเรียน

กำหนดการของเรา  
สำหรับครู ม.1 - ม.5



เปิดเรียนออนไลน์

8 มิ.ย. 2563  
ตามตารางเรียน


3

4

เปิดเรียนที่โรงเรียน  
ของเรา


1 ก.ค. 2563

# เนื้อหาสำหรับภา HOMEROOM



- บันทึกการ Live
- ทักทายรายงานตัว (Live)
- แนะนำคู่มือการเรียนออนไลน์
- แนะนำเครื่องมือใน Teams / วิธีเรียนออนไลน์
- รายงานผลการพบปะนักเรียนที่ลิงก์  
กลุ่ม facebook : Microsoft Team  
Dmsu
- แชร์สตรีมการ Live ไปที่ทีม  
Microsoft Teams Group :  
Microsoft Team DMSU 2020

# ครูสร้างสรรค์ CLIP การสอนอย่างไร?



# การสร้างคลิปและห้อง studio

1

## ใช้ Power Point 2019

+หน้าผู้สอน อัปเดตคลิป ตัดต่อเองที่บ้าน  
upload ลง microsoft teams

3

## ห้อง live สด

ทางฝ่ายจัดห้อง Com วมว.  
ห้องเรียนจำนวน 5 ห้อง

2

## ใช้ Studio ของโรงเรียน โดยโรงเรียนเตรียมห้องไว้ 2 รูปแบบ คือ

2.1 ห้องเรียนปกติ จำนวน 5 ห้องเรียน อาจารย์เข้าสอน  
อัปเดตคลิปกับมือถือ ตัดต่อเองที่บ้าน

2.2 ห้อง studio น้อย ยืนสอนหน้าจอ อัปเดตคลิปกับมือถือ  
ตัดต่อเองที่บ้าน





# ข้อตกลงการ Live ของอาจารย์

Live 1 วิชา ต่อ 1 คาบ ต่อ 1 ห้องเรียน ต่อ 1 สัปดาห์ ในคาบตัวเอง  
ตามตารางสอน ซึ่งกำหนดโดยฝ่ายวิชาการ ในระดับ ม.1 - ม.5  
ใช้หลักการเดียวกัน แต่ อ.สายชั้นประชุมเพื่อแบ่งตารางสอน Live



# ช่องทางติดต่อ ฝ่ายสารสนเทศ



**Facebook Group:  
DMSU Teams Support**

**Facebook Fanpage:  
DMSU Microsoft Teams**



**Microsoft Teams Group :  
DMSU Microsoft Teams**

