

## คู่มือการใช้งานระบบ TOR เบื้องต้น (สำหรับผู้ประเมิน)

1. เข้าเว็บไซต์โรงเรียน [www.satit.msu.ac.th](http://www.satit.msu.ac.th)

The screenshot shows the Satit MSU website interface. On the left, there is a navigation menu with categories like 'ดาวน์โหลดเอกสาร' (Download Documents), 'ฝ่ายงาน' (Departments), and 'กลุ่มสาระการเรียนรู้' (Learning Groups). The main content area displays 'ประจำปีการศึกษา 2556 วันที่ 1-30 ก.ย.55' (2013 Academic Year, Sept 1-30, 2013) and a list of 'ข่าวประชาสัมพันธ์' (Public Relations News). A red box highlights the 'ระบบงานภายใน' (Internal System) dropdown menu, which lists various systems including 'กิจกรรมพัฒนาผู้เรียน' (Student Development Activities), 'ระบบ Sharepoint', 'ระบบการเงิน' (Financial System), 'ระบบจัดการยานพาหนะ' (Vehicle Management System), 'ระบบจัดการหอพัก' (Dormitory Management System), 'ระบบทะเบียน' (Registry System), 'ระบบประเมินภาระงาน' (Teacher Workload Assessment System), 'ระบบประเมินอาจารย์' (Teacher Evaluation System), 'ระบบห้องสมุดโรงเรียน' (School Library System), and 'ระบบเช็คแถว' (Queue System). A red arrow points from the 'ระบบงานภายใน' menu item in the left sidebar to the dropdown menu.

2. กรอก User และ Password (ใช้ตัวเดียวกันกับกิจกรรมพัฒนาผู้เรียน) แล้วกด เข้าสู่ระบบ

The screenshot shows the login page for the 'ระบบประเมินภาระงานบุคลากร' (Teacher Workload Assessment System) at Satit MSU. The page features the school's logo and the title 'ระบบประเมินภาระงานบุคลากร' (Teacher Workload Assessment System) and 'โรงเรียนสาธิตมหาวิทยาลัยมหาสารคาม (ฝ่ายมัธยม)' (Satit MSU High School). The login form includes fields for 'ชื่อผู้ใช้' (Username) and 'รหัสผ่าน' (Password), both highlighted with a red box, and a 'เข้าสู่ระบบ' (Login) button. Below the form, there is a message: 'ยินดีต้อนรับเข้าสู่ระบบประเมินภาระงานบุคลากร โรงเรียนสาธิตมหาวิทยาลัยมหาสารคาม (ฝ่ายมัธยม)' (Welcome to the Teacher Workload Assessment System, Satit MSU High School). To the right, it says 'จำนวนผู้ใช้งาน 42 คน' (42 users online). At the bottom, there is contact information: 'ถ้าท่านใดพบปัญหาในการใช้งานระบบกรุณาแจ้งที่อีเมลล์ [sp.secure4th\(at\)gmail.com](mailto:sp.secure4th(at)gmail.com)'. The footer contains: 'DMSU © 2012 [ระบบประเมินภาระงานบุคลากร Ver 2.0 Beta] Developer by Secure4th | Support Google Chrome V.22 ขึ้นไปเท่านั้น'.

3. คลิก บันทึก TOR

ระบบประเมินภาระงานบุคลากร  
โรงเรียนสาธิตมหาวิทยาลัยมหาสารคาม (ฝ่ายมัธยม)

ยินดีต้อนรับเข้าสู่ระบบประเมินภาระงานบุคลากร  
โรงเรียนสาธิตมหาวิทยาลัยมหาสารคาม (ฝ่ายมัธยม)

จำนวนผู้ใช้ใช้งาน  
42 คน

ถ้าท่านใดพบปัญหาในการใช้งานระบบกรุณาแจ้ง  
ที่อีเมล [sp.secure4th@gmail.com](mailto:sp.secure4th@gmail.com)

- MENU -  
ยินดีต้อนรับคุณ te

ออกจากระบบ  
**บันทึก TOR**  
แบบหลักฐาน  
คู่มือการประเมิน  
พิมพ์ ป.01-ป.04

DMSU © 2012 [ระบบประเมินภาระงานบุคลากร Ver 2.0 Beta] Developer by Secure4th | Support Google Chrome V.22 ขึ้นไปเท่านั้น

4. คลิกกำหนดภาระงาน

TOR ของtest test

วงรอบที่ 1 ปีการศึกษา 2556

สถานะ	
ยังไม่กำหนดภาระงาน	<b>กำหนดภาระงาน</b>
ยังไม่ส่ง TOR	ส่ง TOR

5. คลิกแก้ไขภาระงาน

TOR ของtest test

วงรอบที่ 1 ปีการศึกษา 2556

สถานะ	
กำหนดภาระงานแล้ว	<b>แก้ไขภาระงาน</b>
ยังไม่ส่ง TOR	ส่ง TOR

## การบันทึก TOR

1. การแก้ไขภาระงานให้กด  แต่ถ้าต้องการลบให้กด 

1.1.1 ปริมาณงานสอน (คาบละ 1 ภาระงาน)	ระดับ 1 = มีภาระงาน ไม่เกิน 12 ภาระงาน	5	 
ก. รายวิชา .....จำนวนห้อง.....จำนวน.....คน. นร.....คน	ระดับ 2 = มีภาระงาน 13-15 ภาระงาน		
ข. รายวิชา .....จำนวนห้อง.....จำนวน.....คน. นร.....คน	ระดับ 3 = มีภาระงาน 16-18 ภาระงาน		
ค. รายวิชา .....จำนวนห้อง.....จำนวน.....คน. นร.....คน	ระดับ 4 = มีภาระงาน 19-21 ภาระงาน		
ง. รายวิชา .....จำนวนห้อง.....จำนวน.....คน. นร.....คน	ระดับ 5 = มีภาระงานมากกว่า 21 ภาระงาน		
จ. รายวิชา .....จำนวนห้อง.....จำนวน.....คน. นร.....คน			
รวมภาระการสอน.....ภาระงาน			

2. การเพิ่มข้อระดับที่ 3 ให้เลื่อนลงได้ด้านล่างจะปรากฏ


ชื่อ 1.1.1

**คุณภาพด้านพัฒนาตนเอง**

1. รายงานผลเมื่อวันที่ .....
2. ถ่ายทอดแลกเปลี่ยนเรียนรู้โดยการแลกเปลี่ยนในกลุ่มสาระฯหรือแจ้งในกรรมการบริหารหรือรายงานในเว็บไซต์ KM
3. ประยุกต์ใช้งานในหน้าที่ โดย.....

..... (ต้องมีหลักฐาน)

body p strong


10 5 

**ระดับ 3 = มีรายงานผล**

ระดับ 4 = มี 3 และ ถ่ายทอดแลกเปลี่ยนเรียนรู้

ระดับ 5 = มี 4 และ ประยุกต์ใช้งานในหน้าที่

body p span

- ให้กรอกข้อมูล ข้อ รายละเอียดข้อ ตัวบ่งชี้ น้ำหนัก และระดับเป้าหมาย แล้วกด 

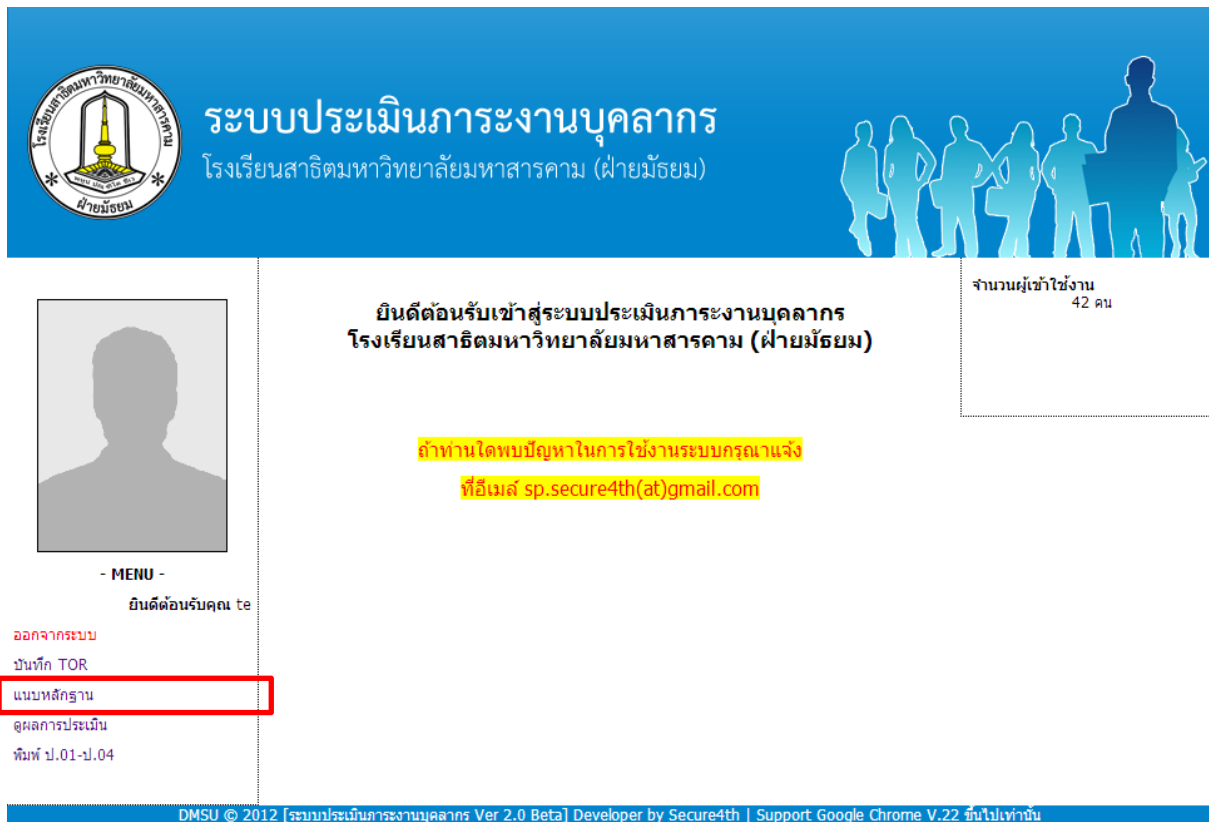
3. กรอกข้อมูลส่วนที่ 2 แล้วกด **บันทึกผลส่วนที่ 2**

ก. สมรรถนะหลัก (สำหรับข้าราชการและพนักงานทุกคน)	ระดับสมรรถนะที่คาดหวัง	ข. สมรรถนะเฉพาะตามลักษณะงานที่ปฏิบัติ (สำหรับข้าราชการและพนักงานเฉพาะตามตำแหน่งที่รับผิดชอบตามที่ ก.บ.ม. กำหนด)	ระดับสมรรถนะที่คาดหวัง	ค. สมรรถนะทางการบริหาร (สำหรับตำแหน่งประเภทบริหารตามที่ ก.บ.ม. กำหนด)	ระดับสมรรถนะที่คาดหวัง
ก. 1 การมุ่งผลสัมฤทธิ์	3	ข.1 การคิดวิเคราะห์	3	ค.1 สภาวะผู้นำ	3
ก. 2 การบริการที่ดี	3	ข.2 การดำเนินการเชิงรุก	3	ค.2 วิสัยทัศน์	3
ก. 3 การส่งเสริมความเชี่ยวชาญในงานอาชีพ	3	ข.3 ความผูกพันที่มีต่อส่วนราชการ	3	ค.3 การวางกลยุทธ์ภาครัฐ	3
ก. 4 การยึดมั่นในความถูกต้องชอบธรรมและจริยธรรม	3	ข.4 การมองภาพองค์รวม	3	ค.4 ดึงยภาพเพื่อการพัฒนาเปลี่ยนแปลง	3
ก. 5 การทำงานเป็นทีม	3	ข.5 การสืบเสาะหาข้อมูล	3	ค.5 การสอนงานและการมอบหมายงาน	3
		ข.6 การตรวจสอบความถูกต้อง	3		

**บันทึกผลส่วนที่ 2**

## การแนบหลักฐาน

### 1. คลิกแนบหลักฐาน



ระบบประเมินภาระงานบุคลากร  
โรงเรียนสาธิตมหาวิทยาลัยมหาสารคาม (ฝ่ายมัธยม)

ยินดีต้อนรับเข้าสู่ระบบประเมินภาระงานบุคลากร  
โรงเรียนสาธิตมหาวิทยาลัยมหาสารคาม (ฝ่ายมัธยม)

จำนวนผู้ใช้งาน  
42 คน

ถ้าพบปัญหาในการใช้งานระบบกรุณาแจ้ง  
ที่อีเมล [sp.secure4th@gmail.com](mailto:sp.secure4th@gmail.com)

- MENU -  
ยินดีต้อนรับคุณ te

ออกจากระบบ  
บันทึก TOR  
**แนบหลักฐาน**  
ดูผลการประเมิน  
พิมพ์ ป.01-ป.04

DMSU © 2012 [ระบบประเมินภาระงานบุคลากร Ver 2.0 Beta] Developer by Secure4th | Support Google Chrome V.22 ขึ้นไปเท่านั้น

### 2. คลิกเลือกแนบหลักฐานที่ข้อที่ต้องการแนบหลักฐาน

กิจกรรม/โครงการ/งาน	
1. ด้านการเรียนการสอน/งานที่รับผิดชอบ	
1.1 ปริมาณงานด้านการเรียนการสอน/งานที่รับผิดชอบ	
1.1.2 test	<b>แนบหลักฐาน</b>
1.1.1 test	แนบหลักฐาน
1.2 คุณภาพและประสิทธิภาพด้านการเรียนการสอน/งานที่รับผิดชอบ	
1.2.1 test	แนบหลักฐาน

3. ตั้งชื่อไฟล์และเลือกไฟล์ที่ต้องการแนบ หรือ เลือกหลักฐานกลางให้คลิก  เลือกไฟล์เสร็จแล้วคลิก

**เพิ่มไฟล์**


**ข้อที่ 1.1.2**

ไฟล์ ไม่มีไฟล์



ชื่อไฟล์

ไฟล์ **\*\*ขนาดไฟล์ไม่ควรเกิน 10 MB**

- หรือ -

ไฟล์เอกสารส่วนกลาง  

4. คลิก  เพื่อดูหลักฐานข้อนี้ๆ

กิจกรรม/โครงการ/งาน	
1. ด้านการเรียนการสอน/งานที่รับผิดชอบ	
1.1 ปริมาณงานด้านการเรียนการสอน/งานที่รับผิดชอบ	
1.1.2 test	<input type="button" value="แนบหลักฐาน"/>
	
1.1.1 test	<input type="button" value="แนบหลักฐาน"/>
	
1.2 คุณภาพและประสิทธิภาพด้านการเรียนการสอน/งานที่รับผิดชอบ	
1.2.1 test	<input type="button" value="แนบหลักฐาน"/>
